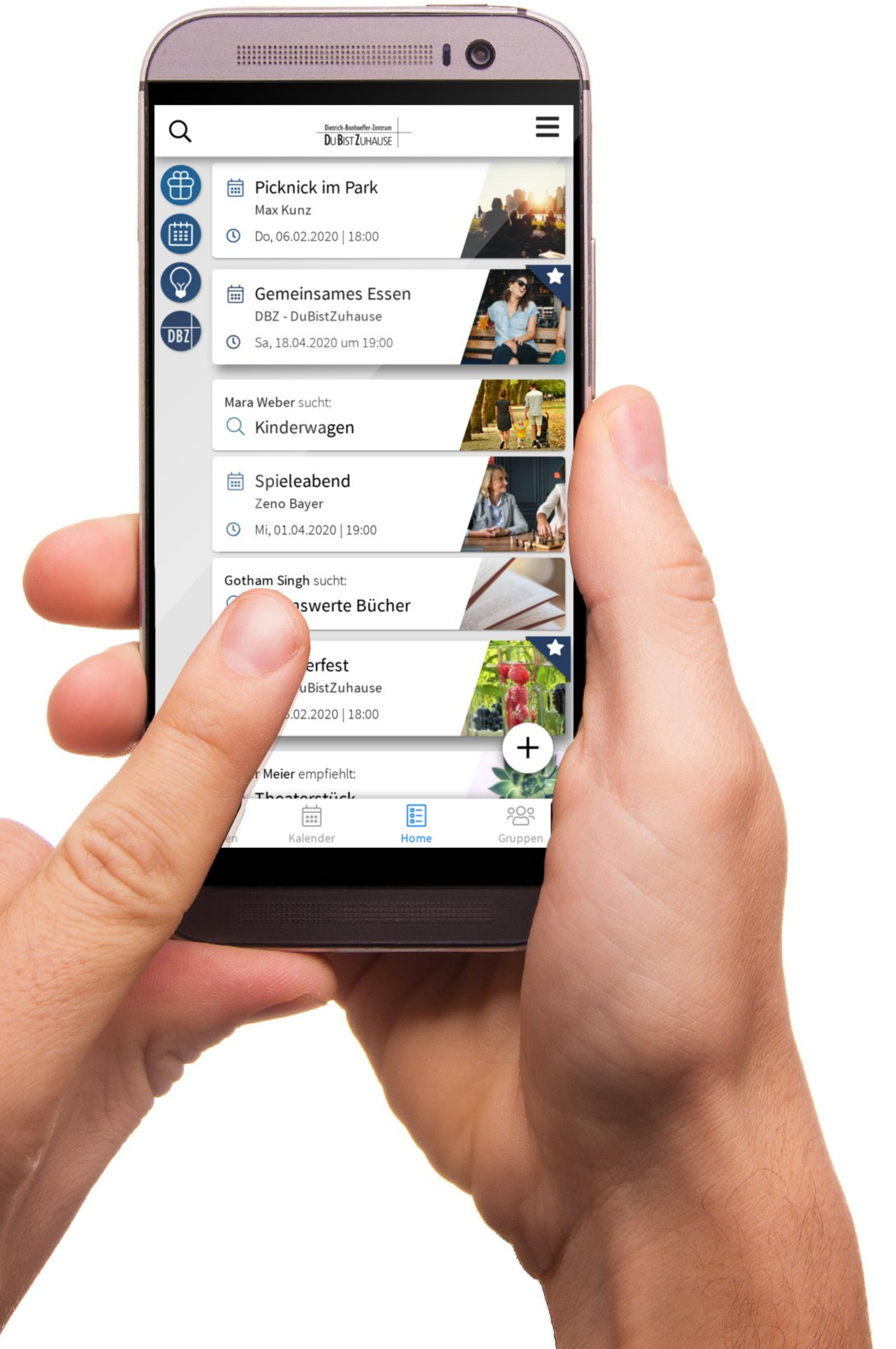


Herzlich Willkommen

Unsere DBZ Gemeinde-App: „DBZ – DuBistZuhause“



DBZ Gemeinde-App

Warum sollte ich mir die DBZ-App herunterladen?



- ▶ **Veranstaltungen, Infos und Ansprechpartner** sind einfach und schnell zu finden.
- ▶ **Neue Leute** können sich informieren und werden schnell integriert.
- ▶ **Infos** können in eigenen Gruppen geteilt werden.
- ▶ Alles bleibt **übersichtlich in Themen** unterteilt, statt in einer Flut von allgemeinen Mails oder WhatsApp-Nachrichten unterzugehen.
- ▶ Unsere eigene App ermutigt, sich **in der Gemeinde zu beteiligen**.
- ▶ Ein **sicherer Ort für die Kommunikation**, dank Hosting in Deutschland.



DBZ Gemeinde-App

Legt direkt los!

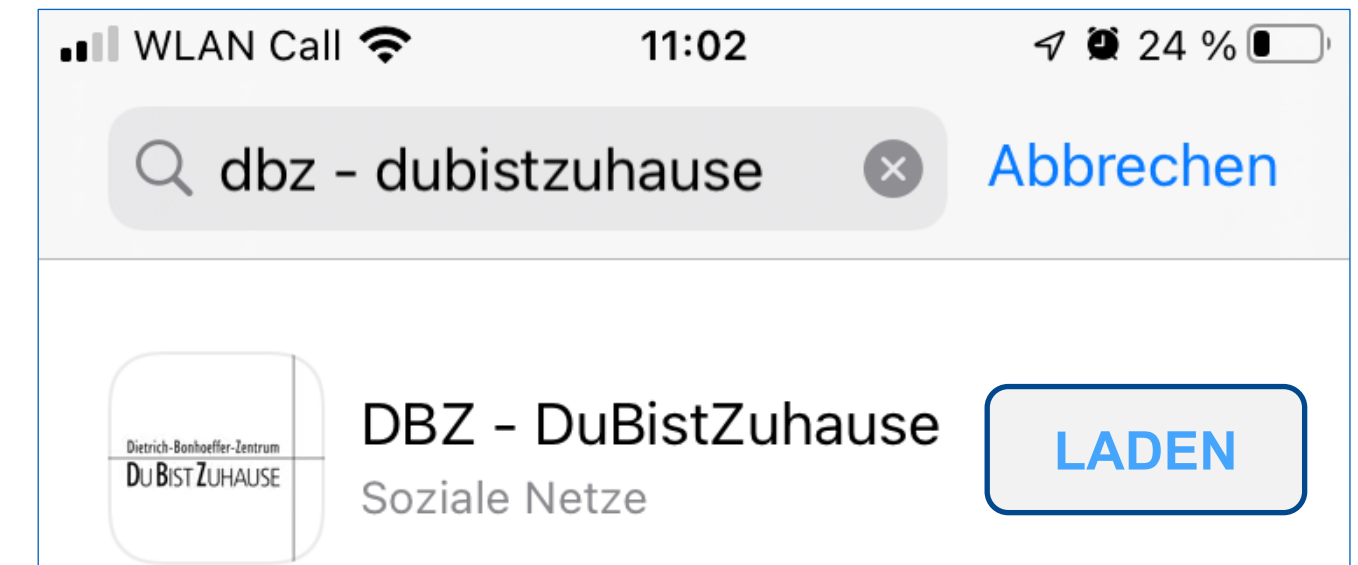
Ladet die App im eurem App Store herunter:



Alternativ im App-Store suchen:

Suche eingeben: „DBZ – dubistzuhaus“

→ Hier das Suchergebnis auf einem Smartphone:



Dann auf „laden“ drücken, um den Installationsprozess zu starten

DBZ Gemeinde-App

Menschen ohne Smartphone

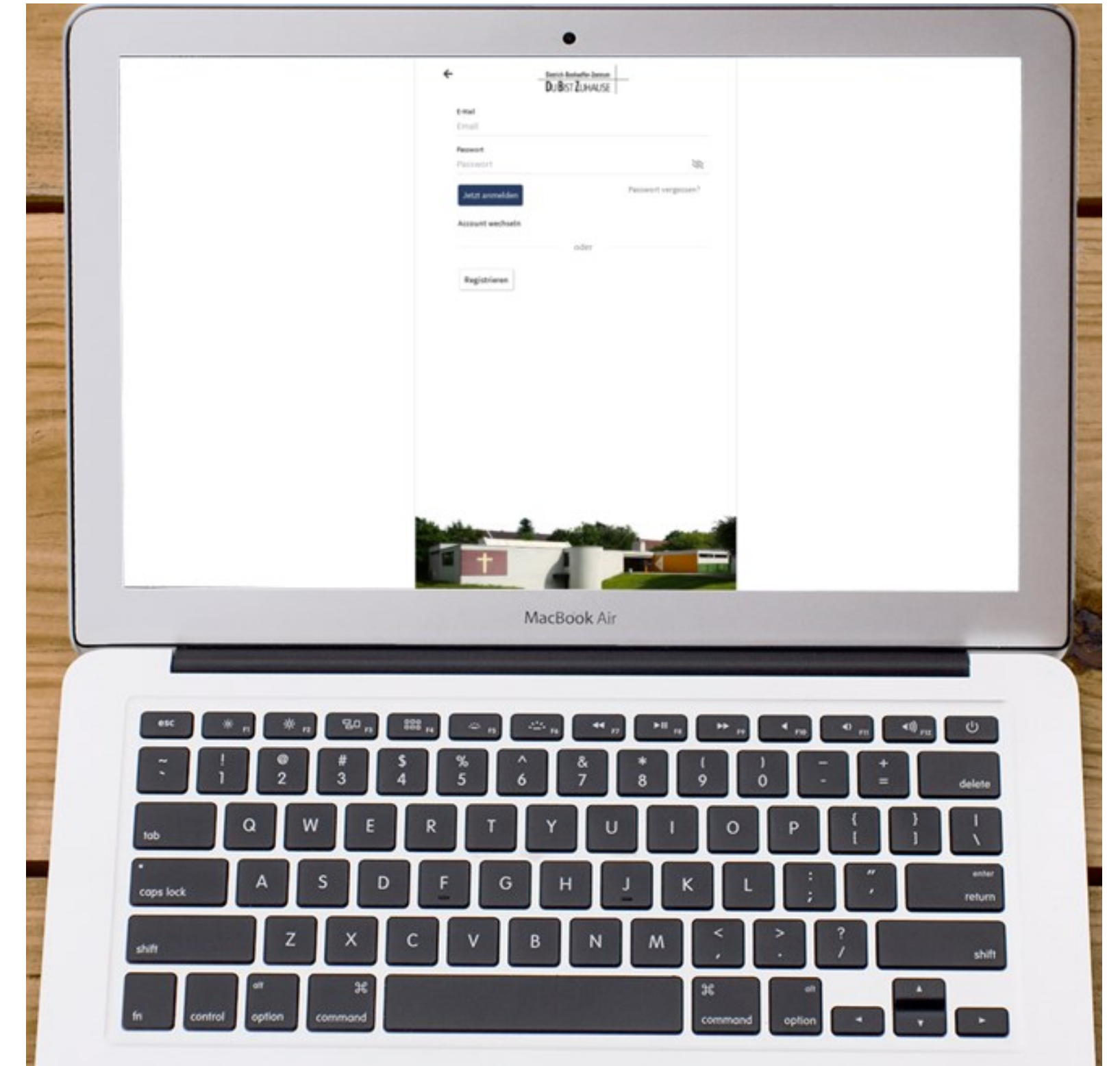
Wer kein Smartphone hat, kann die DBZ-App trotzdem nutzen, z.B. über einen PC, oder ein anderes Gerät, wenn dieses über einen Internetzugang und einen Web-Browser (z.B. Firefox, Chrome, etc.) verfügt.

Dazu im Browser eingeben: <https://dbzlu.communiapp.de>

Dort → „bestätigen und direkt zur App“

WICHTIG: → „registrieren“ und loslegen.

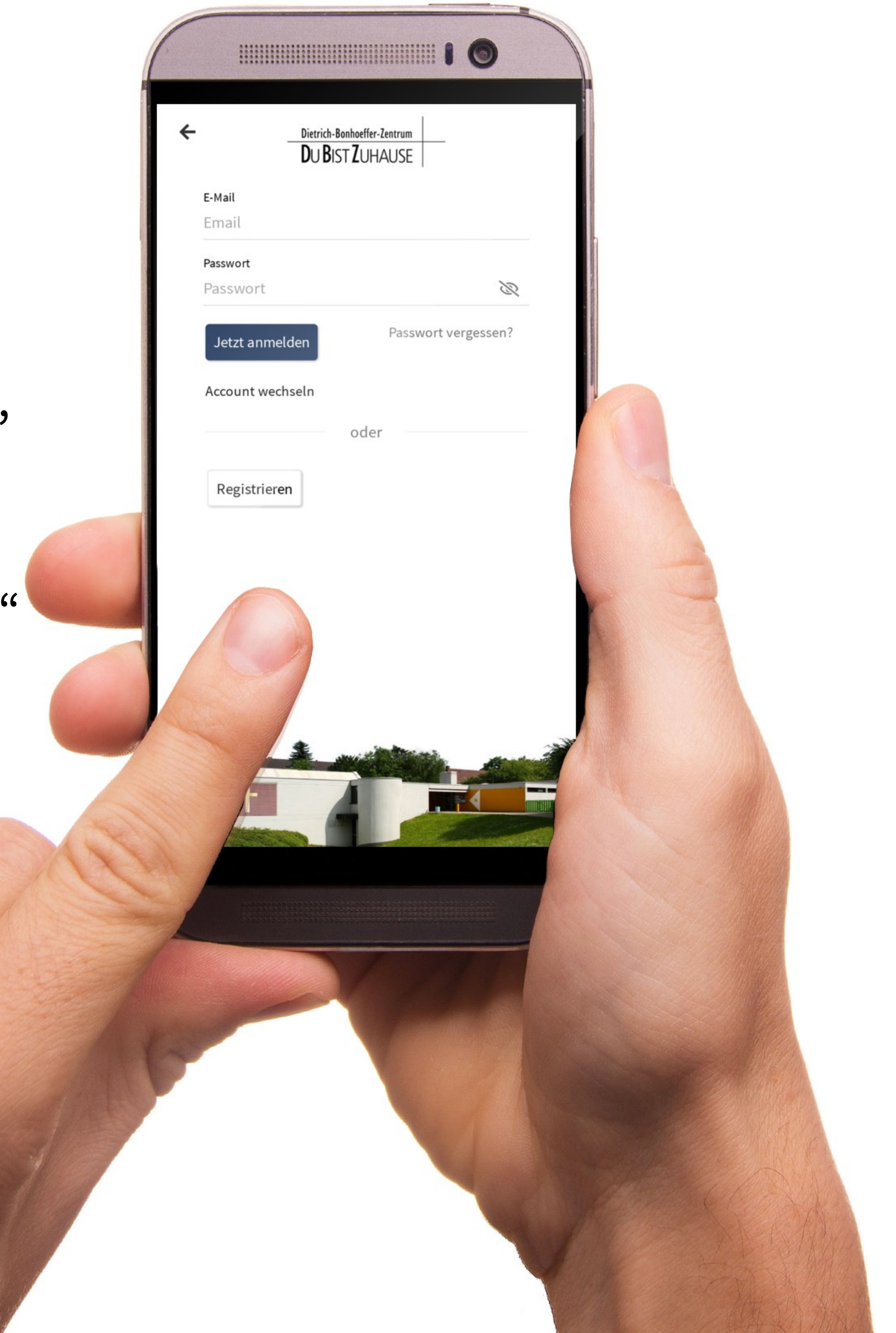
WICHTIG: Es stehen die gleichen Funktionalitäten zur Verfügung wie in der mobilen App.



DBZ Gemeinde-App

Bitte registriere dich!

- ▶ **Melde dich bitte an** mit Vorname, Name und E-Mail-Adresse, schnell und unkompliziert.
- ▶ **Erstelle ein aussagekräftiges Profil** unter dem Button „Mein Profil“, – auch später noch möglich
- ▶ **Bitte mit Echtnamen registrieren.**
Da wir diese App als Kommunikationsplattform von „Geschwistern“ nutzen wollen, ist die Verwendung von Pseudonymen nicht angemessen
- ▶ **Nach dem Registrieren anmelden** – Menüpunkt „Login“.
- ▶ Wer die App nutzen will, ohne sich anzumelden, kann nicht die volle Funktionalität nutzen, insbesondere entfällt die Möglichkeit der Kommunikation, und es bleibt „nur“ die reine Information.




DBZ Gemeinde-App

Unsere App

- ▶ Zentraler Bestandteil unserer App ist das **Dashboard** auf der Startseite.
- ▶ Hier befinden sich alle Beiträge, die eingestellt wurden, wie z.B. Veranstaltungen, Ankündigungen und Angebote.

Erklärungen des Menüs unter:

<https://www.youtube.com/watch?v=IfN9Z6CVCqQ>



FILTER
Beiträge filtern. Ausblenden, was nicht interessiert.

SUCHFUNKTION
Beiträge und Personen finden.

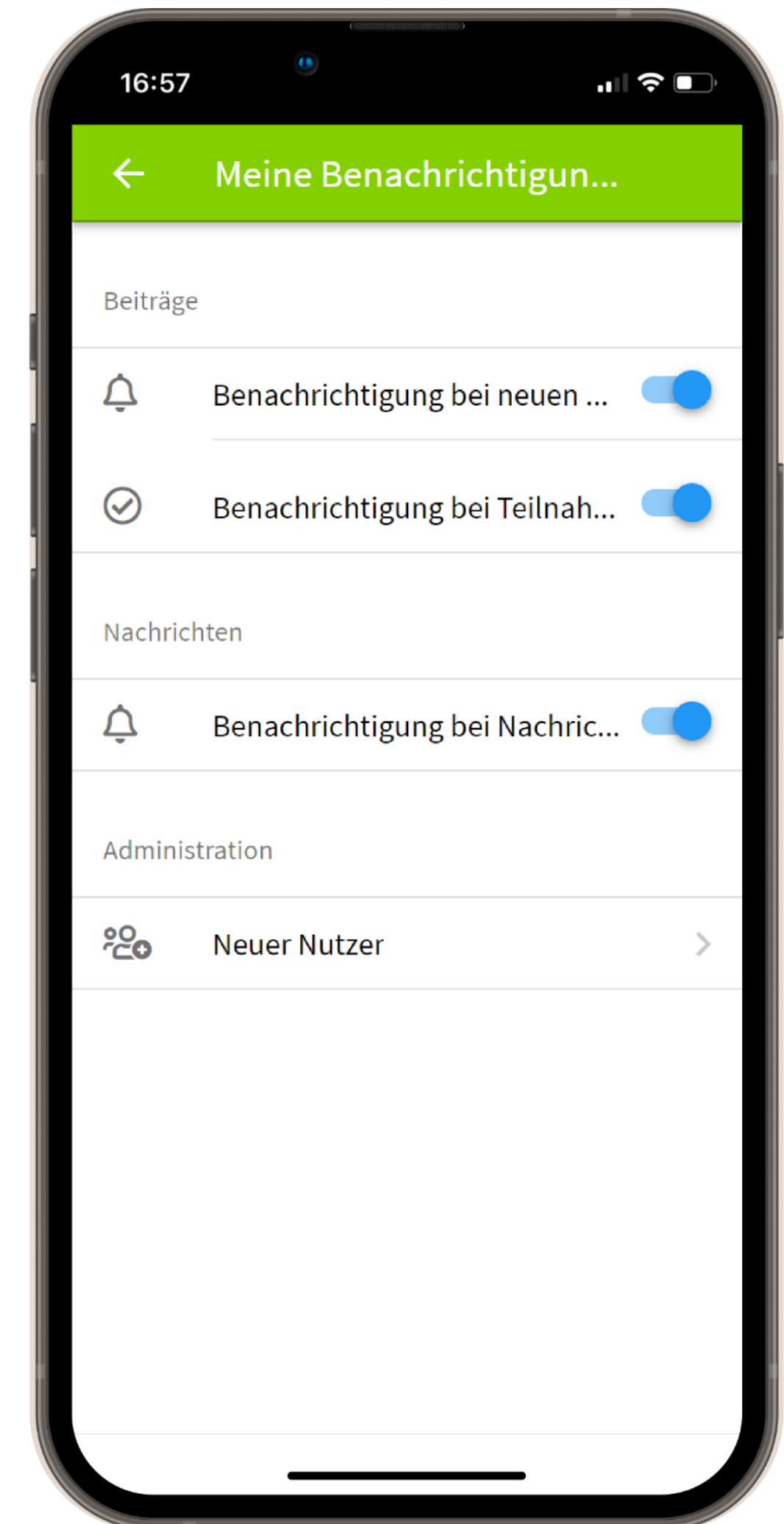
EINSTELLUNGEN
Das eigene Profil und die Push-Benachrichtigungen anpassen.

BEITRÄGE
Ein Beitrag kann eine Veranstaltung, eine Empfehlung, eine Suche oder Angebot oder ein "offizieller Post" sein.

BEITRAG ERSTELLEN
Hier können User einen neuen Beitrag erstellen

Aktiviere Push-Benachrichtigungen





- ▶ Unter dem Button „Einstellungen“ kannst du die **Benachrichtigen** verwalten.
- ▶ Für eine optimale Nutzung empfehlen wir **alle Benachrichtigungen** einzuschalten.



DBZ Gemeinde-App

Unsere App

► Folgende Beiträge findest du auf unserer App:

 Biete/Suche	Du hast etwas zu bieten, oder suchst etwas?
 Events	Wo ist was los? - Veranstaltungen
 Empfehlungen	Das musst du gesehen haben!
 DBZ - DuBistZuhause	INFOS: Alles was wir euch mitteilen wollen.

Erklärungen des Menüs unter:

<https://www.youtube.com/watch?v=IfN9Z6CVCqQ>

DBZ Gemeinde-App

Die Beiträge im Detail

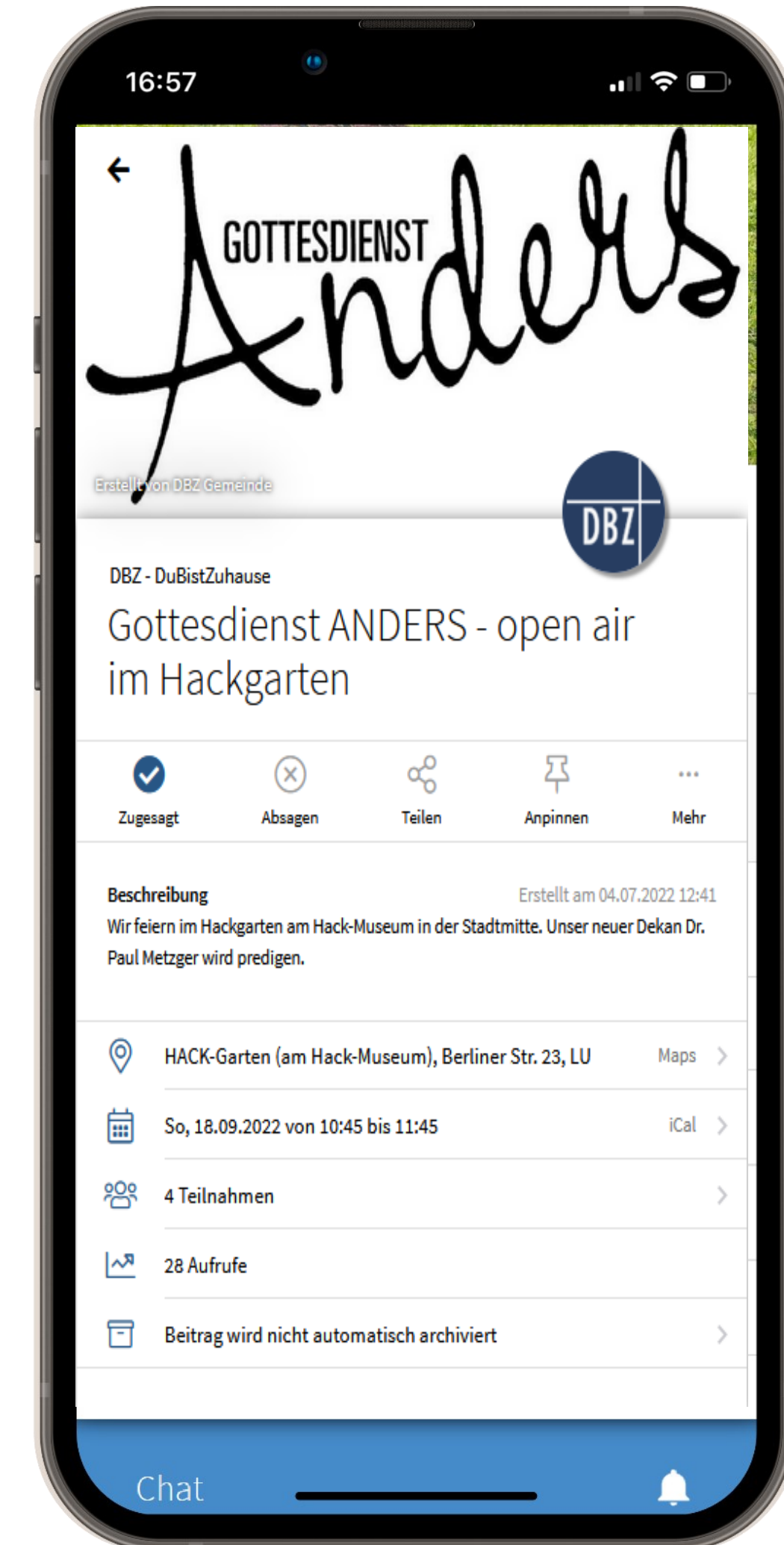
- ▶ Alles Wichtige auf einen Blick
- ▶ **Direkte Kommunikation:**
Zu jedem Beitrag ist ein Chat möglich.
- ▶ **Direkte Interaktion:** Zu- und Absagen, Beitrag Teilen oder in den Kalender speichern.

Ein Video zum Thema „Beiträge“ findest du hier:

<https://www.youtube.com/watch?v=ia5nwn4KyXo>

Wie ein Beitrag erstellt werden kann, siehst du hier:

<https://www.youtube.com/watch?v=ZW1OZp7qYZA>



DBZ Gemeinde-App

Innovative (Chat-) Gruppen

Große Gruppen ohne zu stören

Push-Nachrichten können an- oder ausgeschaltet werden

Alle Interessengruppen in einer App

In einer Gruppe können deren Mitglieder geschlossen kommunizieren. Ideal um etwas zu organisieren oder bestehende Teams abzubilden.

Geschlossen oder offen

Bei einer offenen Gruppe können die Nutzer mit einem Klick beitreten. Bei geschlossenen Gruppen muss der Beitritt vom Gruppen-Administrator bestätigt werden.



DBZ Gemeinde-App

Der Kalender

Ein zentraler Ort an dem alle Termine der Community verfügbar sind

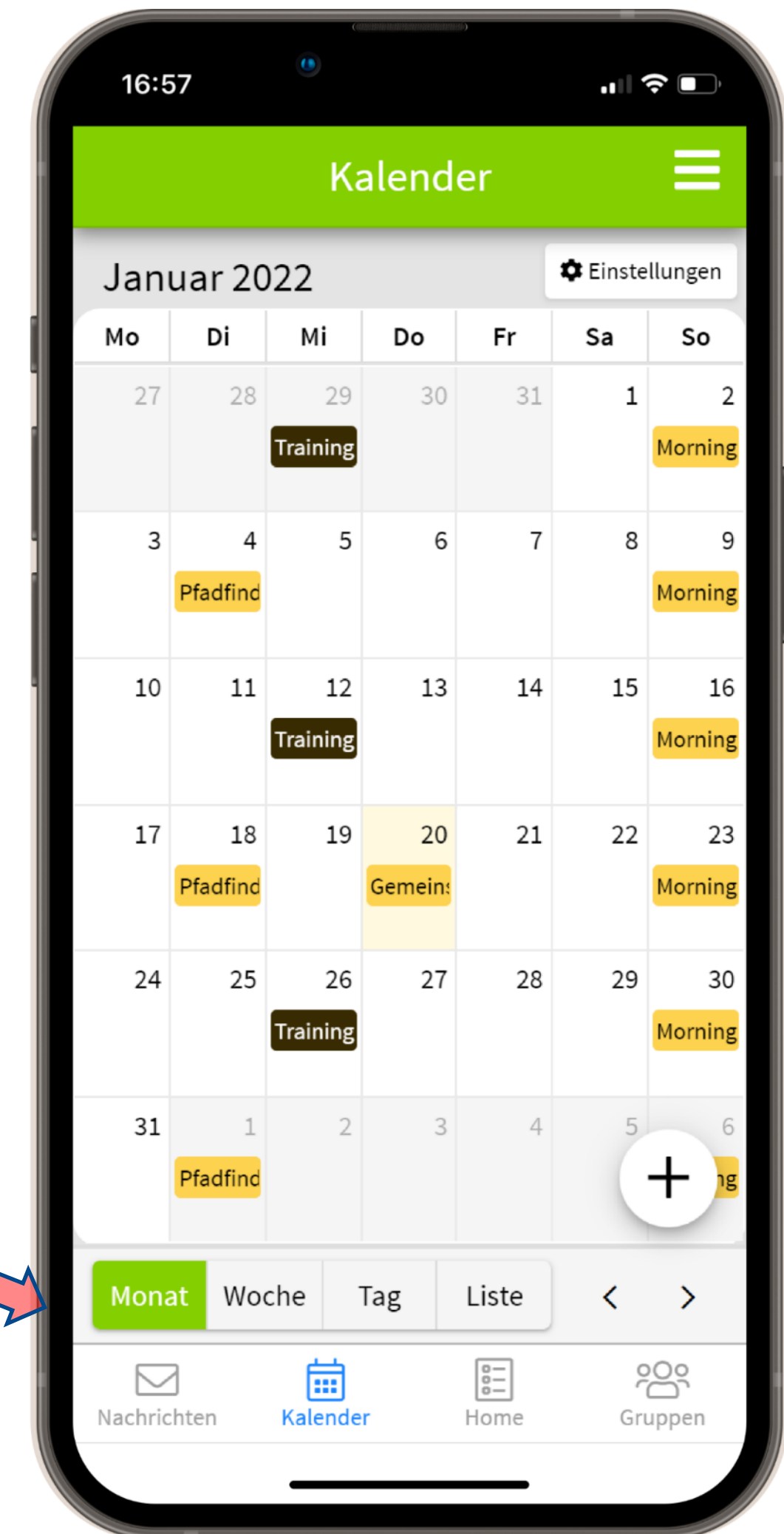
Der Ort, an dem die offiziellen Termine mit denen aus dem Netzwerk zusammenkommen

Externe Kalender einbinden

Entweder für alle oder für bestimmte Gruppen sichtbar machen

Termine strukturiert darstellen

Monats-, Wochen-, Tages- oder Listenansicht

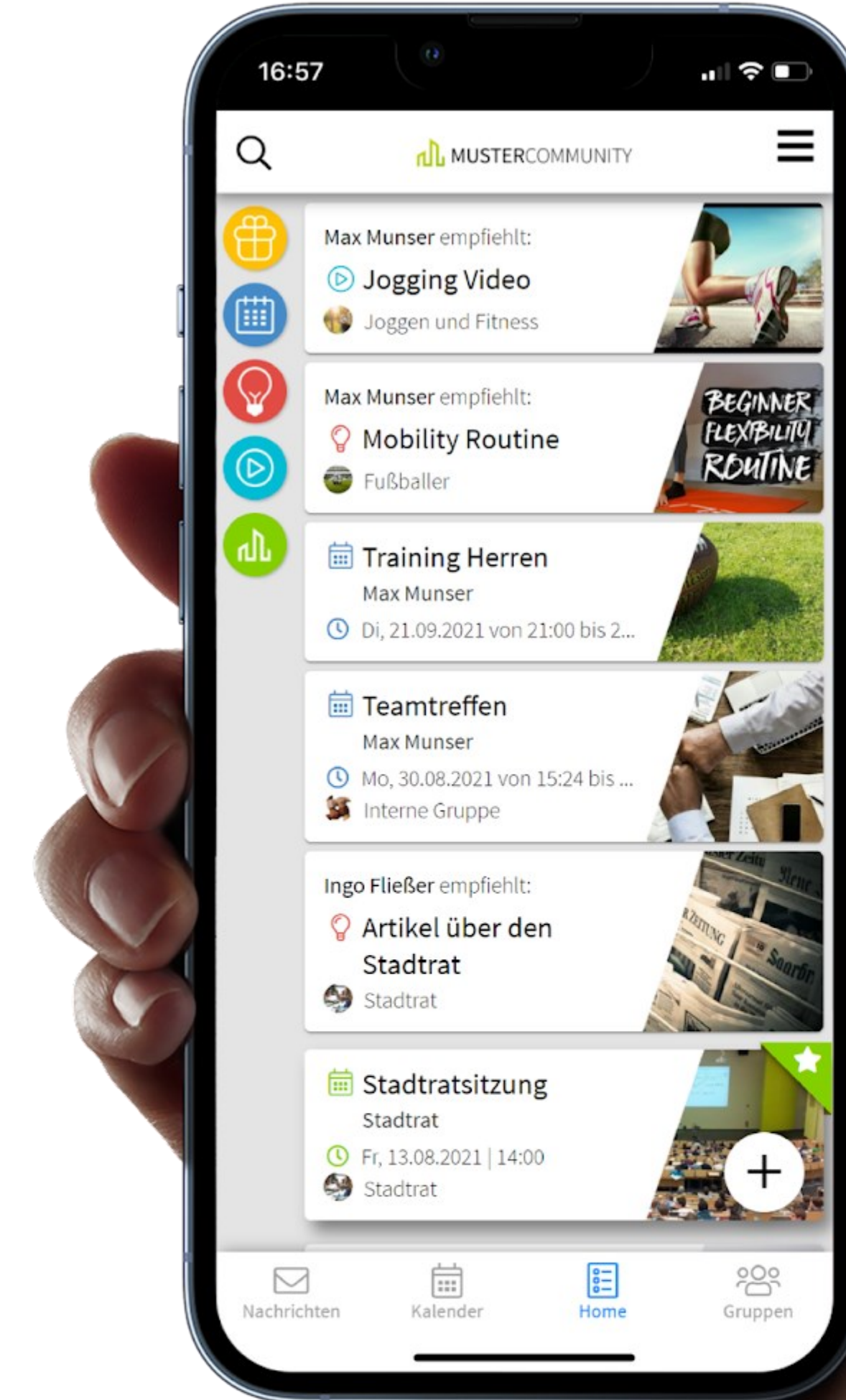


DBZ Gemeinde-App

Interaktion mit der App

Lasst uns nun gemeinsam die App ausprobieren!

1. Beitrag erstellen
2. Beitrag kommentieren
3. In eine Gruppe schreiben
4. Eine private Nachricht senden
5. Etwas in der Suchleiste suchen
6. Einer Veranstaltung zu- oder absagen



DBZ Gemeinde-App

Fragen und Antworten (FAQ's) von Communi

Alle FAQ's findest du auf der Support-Seite von communi:

Zu den FAQ's

<https://communiapp.de/gemeinde/#support>

Weitere Informationen unter:

<https://communiapp.de>

Wer Unterstützung, bzw. Hilfe braucht z.B. beim Registrieren & Anmelden, oder auch später in der Nutzung, wendet sich bitte an:

→ **Peter Grab** - peter.grab@dbz-lu.de

